

## In kollegialer Atmosphäre...

...pflegen wir seit vielen Jahren den fachlichen Austausch mit Anwendern der Echokardiographie aus Klinik und Praxis. Ein Mix aus Bewährtem und Neuem, Theorie und Praxis auf dem aktuellen wissenschaftlichen Stand, vorgebracht von zwei sehr erfahrenen Untersuchern.



### Tagungsort:

Kornhaus, Hotel Balsthal, Falkensteinerstr. 1, 4710 Balsthal

### Kursgebühren: 450,- SFR

incl. Handout, Mittagessen und Pausenversorgung

### Mitwirkende:

Dr. med. Matthias Gabelmann, Kardiologe, D- Kirchzarten,  
gabelmann.matthias@t-online.de

Dr. med. Lutz Sinn, Kardiologe, D- Bad Säckingen,  
sinn@kardiologie-hochrhein.de

### Mit Dank an:



### Organisation/ Anmeldung:

SGUM Geschäftsstelle  
Bahnhofstrasse 55  
5001 Aarau  
E-Mail: [sgum@sgum.ch](mailto:sgum@sgum.ch)  
Tel. 062 836 20 33  
Fax: 062 836 20 97

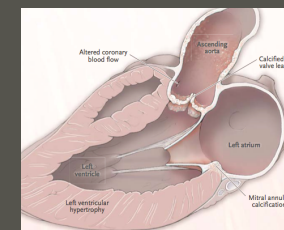
Eine Anmeldebestätigung und die Rechnung erhalten Sie nach der Anmeldung.



Schweizerische Gesellschaft für Ultraschall in der Medizin  
Società Svizzera di Ultrasonologia in Medicina  
Société Suisse d'Ultrasons en Médecine

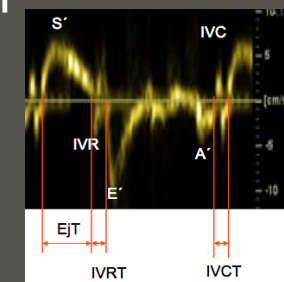


# Echorefresher 2018



Sektion Echokardiographie SGUM

## Update Echokardiographie



Balsthal, 24.3.2018

# Programm

**Samstag, 24.3.2018**

## **Refresherkurs Praktische Echokardiographie**

08.00 Uhr: Registrierung, Kaffee  
08.15 Begrüßung: SGUM, Vorstellung Referenten und Programm

### **Wissenschaftliches Programm**

08.20 Uhr **Was gab es Neues in der kardialen Bildgebung 2016:** L. Sinn

### **Basics**

08.40 Uhr **Routine- Untersuchungsgang Farbdopplerechokardiographie Schnittebenen, Messwerte**  
Live- Demo, L. Sinn

09.00 Uhr **Alternative Schnittebenen subcostal, rechts parasternal, suprasternal, special RV,** Live- Demo, M. Gabelmann

09:20 Uhr **Modul Gewebedoppler**  
Live- Demo, L.Sinn

09:40 Uhr **Face off session I: Blickdiagnose segmentale Wandbewegungsstörungen**  
M. Gabelmann

10:00 Uhr **Kaffee- Pause**

10.30 Uhr **Praktische Übungen**

### **Quantifizierung**

12.00 Uhr **Hämodynamik, Schlagvolumen, HMV im Echo: Grenzen und Möglichkeiten Shuntvolumen, hämodynamische Relevanz Vorhofseptumdefekt, Qp/Qs ASD II**  
L. Sinn

12.30 Uhr **Mittagspause**

# Programm

**13.45 Uhr- Mitgliederversammlung Sektion**  
**14:30 Uhr Echokardiographie SGUM**

## **Echokardiographie im klinischen Kontext**

14.30 Uhr **Echokardiographische Befunde bei Systemerkrankungen**

**Amyloidose**

L. Sinn

**Sarkoidose, SLE...**

M. Gabelmann

**Echokardiographie bei Chemotherapie**

L. Sinn

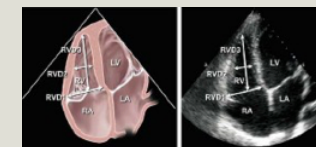
15.15 Uhr **Praktische Übungen: Arbeitsblatt RV**

Kaffee stand by

16.00 Uhr **Face off session II: Wie würden Sie entscheiden?**

M. Gabelmann

16.30 Uhr **Zusammenfassung, Evaluation und Verabschiedung**



Wir freuen uns auf Ihr Kommen  
und den kollegialen Austausch!