

# Fortbildung Frauenklinik Luzern



## **Ersttrimester Ultraschall-Kurs**

mit praktischen Übungen und

## **Kommunikationskurs**

zum Erhalt des Fähigkeitsausweises SS-Ultraschall

### **Kurs zur kommunikativen Kompetenz:**

Freitag, 23.02.2018, 13.30-17.00 Uhr

Leitung: Frau PD Dr. Sibil Tschudin / Dr. Markus Hodel

### **Ersttrimester-Kurs mit praktischen Übungen**

Samstag, 24.02.2018, 09.00-16.00 Uhr

Leitung: Dr. Markus Hodel / Dr. Joachim Kohl

### **Ort:**

Schulungsräume und Ultraschallräume

Frauenklinik Luzern, EG, hinter der Cafeteria

# "Vom Praktiker für den Praktiker"

Liebe Kolleginnen  
Liebe Kollegen

Es freut mich sehr, sie zu unserem I. Trimester Kurs zum Erhalt und Zertifizierung des Fähigkeitsausweises Schwangerschafts-Ultraschall inklusive Kommunikationskurs in Luzern zu begrüßen.

Die Ultraschalldiagnostik im I. Trimenon hat sich in den letzten Jahren stark verändert. Die erste Schwangerschaftskontrolle zwischen der 6.-10. Woche ist heute vielmehr als ein reiner Booking-Scan: sichere Abort-Diagnostik, Extrauterin-Graviditäten in der Cervix, Beurteilung der Sectio-Naht, Placentationsstörungen, relevante Throphoblasterkrankungen sowie Dottersack-Auffälligkeiten fliessen in die Routine ein.

Gleichzeitig gilt es die Schwangere über die Möglichkeiten des ETT, der NIPT und der invasiven Pränataldiagnostik zu beraten. Wie gehe ich hier effizient und praktisch vor, welche gesetzlichen Bestimmungen gilt es zu beachten? Wann brauche ich den Humangenetiker?



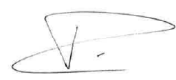

Bereits in der 12. Schwangerschaftswoche lassen sich viele Fehlbildungen erkennen. Auf was gilt es hier zu achten? Zunehmend werden Sie in der Praxis mit dem Präeklampsie-Screening im I. Trimester konfrontiert – ist dies sinnvoll? Wie gehe ich am besten vor und wann gebe ich Aspirin?

Mit Live-Scans zu den oben skizzierten Themen runden wir das Morgen-Programm ab. Nachmittags haben Sie zwei Stunden Gelegenheit in kleinen Gruppen (maximal 5 Personen) unter Supervision von erfahrenen Tutoren Ihre Ultraschallkenntnisse zu vertiefen.

Wir freuen uns sehr, am Freitag-Nachmittag einen Kurs in kommunikativer Kompetenz unter der Leitung von Frau PD Dr. Sibil Tschudin, Basel durchzuführen. Der Kommunikationskurs ist obligater Bestandteil zur Erteilung des Fähigkeitsausweises Schwangerschaft-Ultraschall.

Wir freuen uns auf Sie!

Herzliche Grüsse

|   |   |  |   |
|---|---|--|---|
|  |  |  |  |
| <b>Dr. med. Markus Hodel</b><br>Chefarzt  | <b>Dr. med. Alice Winkler</b><br>Leitende Ärztin                                    | <b>Dr. med. Stefanie Pelikan</b><br>Oberärztin mbF                                   | <b>Dr. med. Joachim Kohl</b><br>Leitender Arzt  |

## Fachspezifische Anerkennung der Fortbildung:

Diese Fortbildung wird von der Akademie für Fortbildung der SGGG mit **6 Credits** "Kernfortbildung" anerkannt.

Zertifiziert von der SGUMGG, gilt als offizieller Kurs zum Erhalt des Fähigkeitsausweises Schwangerschafts-Ultraschall



Kinderwunschzentrum  
zertifiziert nach  
ISO 9001:2008



Brustzentrum  
Qualitätslabel  
der Krebsliga Schweiz  
und der Schweizerischen  
Gesellschaft für Senologie



# Erst-Trimester-Ultraschall-Kurs I. Trimenon

|       |   |                         |
|-------|---|-------------------------|
| 09'00 | <b>Begrüssung und Einführung</b>  | <i>Dr. M. Hodel</i>     |
| 09'10 | <b>Der Ultraschall in der 6. – 10. SSW</b><br>"Booking Scan oder mehr?"<br>(sichere Abortdiagnostik, EUG, Beurteilung der Sectio-Naht, Plazentationsstörungen, Throphoblast, Dottersack etc.) | <i>Dr. M. Hodel</i>     |
| 09'40 | <b>Ersttrimester-Ultraschall und ETT - Checkliste</b>   | <i>Dr. A. Winkler</i>   |
| 10'05 | <b>Sonographische Hinweise auf Chromosomenstörungen</b>   | <i>Dr. J. Kohl</i>      |
| 10'25 | Pause   |                         |
| 10'50 | <b>NIPT – Nicht-invasive pränatale Tests - update</b><br>Integration ins heutige Screening – gesetzliche Bestimmungen – Aufklärung, welcher Test, wann?                                       | <i>Dr. T. Burkhardt</i> |
| 11'20 | <b>NIPT – konkret für die Praxis mit Fallbeispielen</b>   | <i>Dr. S. Pelikan</i>   |
| 11'50 | <b>Wann braucht es welche invasive Diagnostik?</b><br>Screening versus Diagnostik   | <i>Dr. J. Kohl</i>      |
| 12'10 | <b>Präeklampsie-Screening – nach dem ASPRE-Trail</b><br>wo steht die Schweiz heute?   | <i>Dr. B. Mosimann</i>  |
| 12'35 | Mittagessen 24.02.2017  |                         |
| 13'30 | <b>Live Scan und Praktische Übungen</b>   |                         |
| 15'45 | Evaluation  |                         |
| 16'00 | Verabschiedung und Abgabe der Teilnahmezertifikate  |                         |

## Referenten

### **PD Dr. med. Tilo Burkhardt**

Leitender Arzt Klinik für Geburtshilfe Zürich  
Präsident SGUMGG

### **PD Dr. med. Sibil Tschudin**

Abteilungsleiterin für gynäkologische Sozialmedizin  
und Psychosomatik  
Frauenklinik Universitätsspital Basel

### **Dr. med. Johanna Büchel**

Oberärztin Ultraschall  
Frauenklinik Universitätsspital Basel

### **Dr. med. Beatrice Mosimann**

Oberärztin  
Universitäts-Frauenklinik Bern

### **Dr. med. Joachim Kohl**

Leiter Ultraschallabteilung FKL,  
Leitender Arzt, Tutor SGUMGG

### **Dr. med. Alice Winkler**

Leitende Ärztin FKL  
Leiterin Gebärsaal, Tutorin SGUMGG

### **Dr. med. Stefanie Pelikan**

Oberärztin mbF  
Frauenklinik Luzern

### **Dr. med. Markus Hodel**

Chefarzt Geburtshilfe und Fetomaternaler Medizin  
Co-Leitung Perinatalzentrum Luzerner Kantonsspital  
Kursleiter SGUMGG

## Praktische Übungen: Tutoren

### **Dr. med. Vincent Uerlings**

Oberarzt FK Luzern

### **Dr. med. Inès Kaufmann**

Oberärztin FK Luzern

## Weitere Auskünfte und Informationen:

### Organisation:

Dr. med. Markus Hodel, Chefarzt Geburtshilfe

### Sekretariat:

Ruth Zemp

Telefon 041 205 35 05 / Fax 041 205 59 32

E-mail: ruth.zemp@luks.ch

### Kurspreise für den Ersttrimester Ultraschallkurs:

Kursgebühren CHF 250.-

SGUM-Mitglieder und Assistenzärzte/Innen CHF 190.-

**Die Teilnehmerzahl ist auf 30 Personen beschränkt!** Anmeldungen werden nach Datum berücksichtigt.

### Kurspreis für den Kommunikationskurs

Kursgebühren CHF 100.-

SGUM-Mitglieder und Assistenzärzte/Innen CHF 80.-

**Die Teilnehmerzahl ist auf 20 Personen beschränkt!** Anmeldungen werden nach Datum berücksichtigt.

### Anmeldung:

Wir bitten die Anmeldung elektronisch ans Sekretariat, mit dem Vermerk Ersttrimester Ultraschallkurs oder Kommunikationskurs, zu senden.

### Einzahlung:

Luzerner Kantonalbank, PC-Konto Bank: 60-41-2

IBAN-Nr. CH62 0077 8168 4721 3200 5

lautend auf Dr. M. Hodel, Vermerk Ultraschall-Workshop

### Tagungsort:

Schulungsräume und Ultraschallräume

Frauenklinik Luzern, EG, hinter der Cafeteria

Luzerner Kantonsspital

### Credits:

US-Kurs:

SGGG: **6** Credits

Kommunikationskurs:

SGGG **4** Credits

### Parkplätze:

**Da im Kantonsspital Luzern nur eine begrenzte Anzahl Parkplätze zur Verfügung steht, bitten wir Sie möglichst mit dem ÖV anzureisen.**

Wir danken unseren Sponsoren



Diese Sponsoren verpflichten sich, unsere Fortbildungsveranstaltungen unabhängig von der Verschreibung und Abgabe ihrer Medikamente oder Geräte zu unterstützen.